


検査用ウエイト諸元図

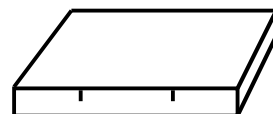
1.5t

高さ	1,000
幅	700
奥行	450
吊ピース	1P



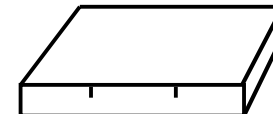
2.0t

高さ	280
幅	2,200
奥行	1,100
吊ピース	4P



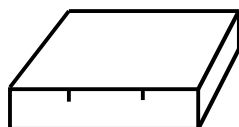
2.75t

高さ	330
幅	2,200
奥行	1,100
吊ピース	4P



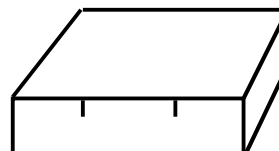
3.0t

高さ	400
幅	1,820
奥行	1,120
吊ピース	4P



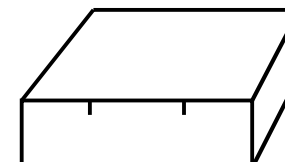
4.25t

高さ	630
幅	2,260
奥行	1,150
吊ピース	4P



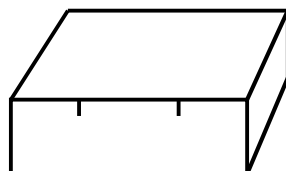
5.0t

高さ	690
幅	2,270
奥行	1,150
吊ピース	4P



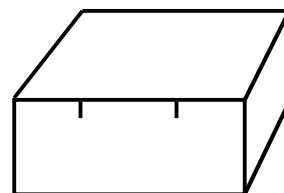
6.0t

高さ	740
幅	2,320
奥行	1,300
吊ピース	4P



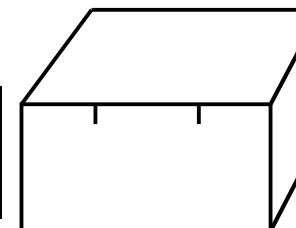
7.25t

高さ	940
幅	2,270
奥行	1,150
吊ピース	4P



10.0t

高さ	1,260
幅	2,450
奥行	1,230
吊ピース	4P



若松クレーン株式会社

〒781-5101

高知県高知市布師田578-10

TEL088-866-3108

FAX088-866-3088